

# Doctor's Beliefs and Medical Practice: Findings from two Swiss Cohorts

René Hefti, M.D.

Stefan Rademacher, Ph.D.

RISH Research Institute for Spirituality and Health, Switzerland  
FRIAS Freiburg Institute for Advanced Studies, Germany



# Summary of our Activities

u<sup>b</sup>

UNIVERSITÄT  
BERN



Psychosomatik  
Psychiatrie  
Psychotherapie

- Workshop FRIAS Research Group  
February 2013 in Freiburg/Germany
- Adaptation of the Curlin Questionnaire
  - *R-Questions Religionsmonitor , S-R-T,  
representative data for the Swiss population*
- Web-based tool with feedback of  
R-profil as immediate benefit
- Sent out 450 questionnaires to a  
representative sample of physicians
  - ⇒ *Responserate of 2% (10 questionnaires)*

# Summary of our Activities

u<sup>b</sup>

UNIVERSITÄT  
BERN



Psychosomatik  
Psychiatrie  
Psychotherapie

- Conference on “Spiritual Care” of two religious medical associations
  - Ready to cooperate, 137 physicians
- Seminar for first/second year medical students on “medicine and spirituality” at the University of Bern
  - Two students made a survey, 139 students

# Religious Physicians

u<sup>b</sup>

UNIVERSITÄT  
BERN

KLINIK SGM LANGENTHAL  
Psychosomatik  
Psychiatrie  
Psychotherapie

## Denominations

Denomination	Number	Percent
Roman-catholic	24	17.5
Protestant	34	24.8
Orthodox	0	0
Evangelical	58	42.3
Pentecostal	4	2.9
Others	11	8.0

# Religious Physicians

## Influence health / practice

Question	Cat	Result	Sign.
Influence on health	<i>cath</i>	1.71	
	<i>prot</i>	2.06	
	<i>evang</i>	2.03	.086
Ask patient about R/S	<i>cath</i>	2.04	
	<i>prot</i>	2.18	
	<i>evang</i>	2.14	.634

( Size of groups:  $N_{cath} = 24$ ,  $N_{prot} = 34$ ,  $N_{evang} = 73$  )

# Religious Physicians

## Influence health / practice

Question	Cat	Result	Sign.
Share doctors beliefs	<i>cath</i>	1.46	
	<i>prot</i>	1.32	
	<i>evang</i>	1.52	.185
Holistic approach	<i>cath</i>	1.21	
	<i>prot</i>	1.18	
	<i>evang</i>	1.23	.832

( Size of groups:  $N_{cath} = 24$ ,  $N_{prot} = 34$ ,  $N_{evang} = 73$  )

# How religious are Med-Stud ?

60-70 %

10-20 %

	gar nicht / nie	wenig / selten	mittel / gelegentlich	ziemlich / oft	sehr / sehr oft	weiss nicht / keine Angabe	Gesamt
Wie stark glauben Sie daran, dass es Gott, Gottheiten oder etwas Göttliches gibt?	33,8% 47	28,8% 40	14,4% 20	7,9% 11	13,7% 19	1,4% 2	139
Wie oft erleben Sie Situationen, in denen Sie das Gefühl haben, dass Gott oder etwas Göttliches in Ihr Leben eingreift?	55,4% 77	22,3% 31	12,9% 18	4,3% 6	3,6% 5	1,4% 2	139
Alles in allem: Als wie religiös würden Sie sich selbst bezeichnen?	50,7% 70	25,4% 35	15,2% 21	2,9% 4	4,3% 6	1,4% 2	
Einmal abgesehen davon, ob Sie sich selbst als religiöse Person bezeichnen oder nicht: Als wie spirituell würden Sie sich selbst bezeichnen?	28,8% 40	31,7% 44	25,9% 36	5,8% 8	5,8% 8	2,2% 3	



# What do Med-Stud believe ?

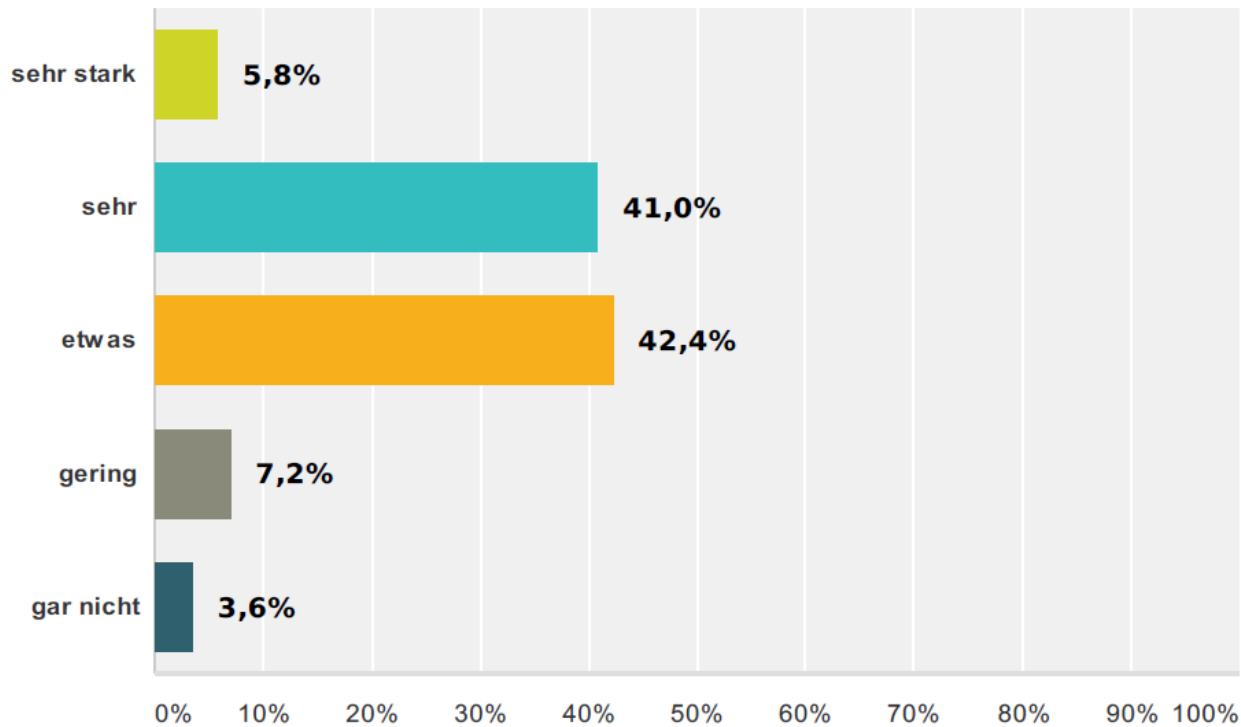
u<sup>b</sup>

UNIVERSITÄT  
BERN

KLINIK SGH LANGENTHAL  
Psychosomatik  
Psychiatrie  
Psychotherapie

## Q1 Was denken Sie, wie stark Religion/Spiritualität die Gesundheit von Patienten beeinflusst?

Beantwortet: 139 Übersprungen: 0





# What do Med-Stud believe ?

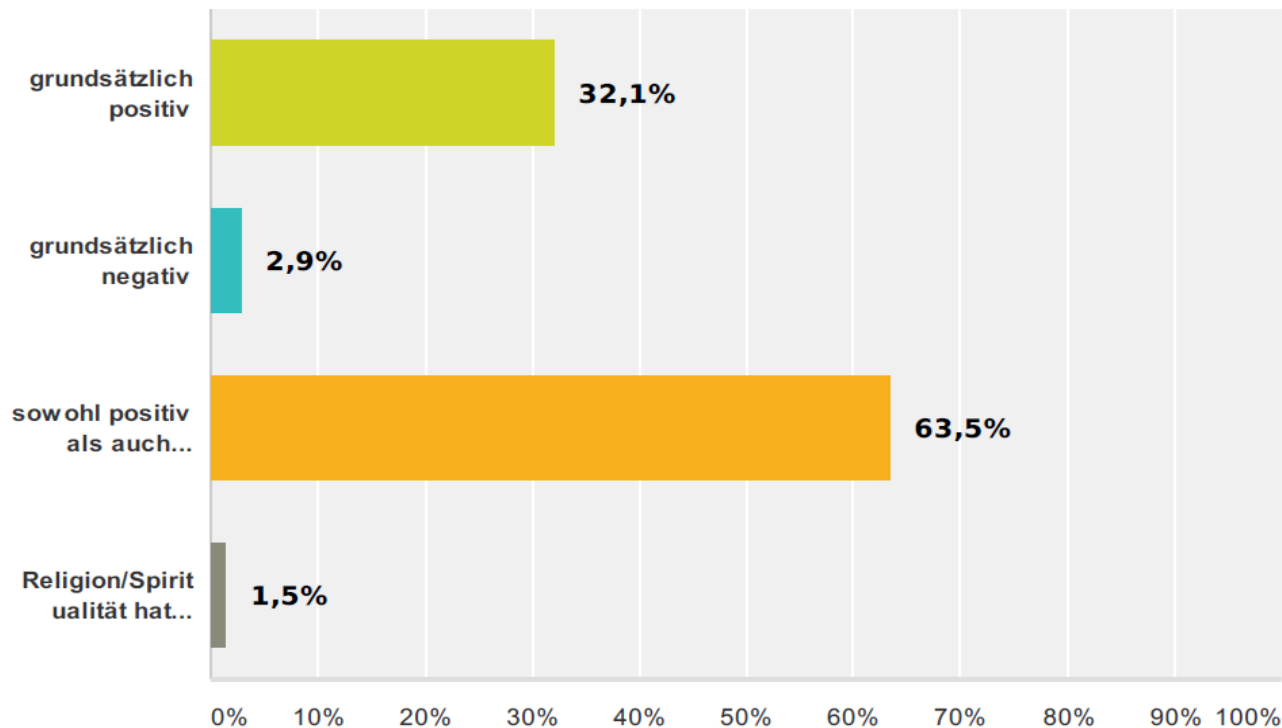
u<sup>b</sup>

UNIVERSITÄT  
BERN

KLINIK SGM LANGENTHAL  
Psychosomatik  
Psychiatrie  
Psychotherapie

## Q2 Ist der Einfluss von Religion/Spiritualität auf die Gesundheit grundsätzlich positiv oder negativ?

Beantwortet: 137 Übersprungen: 2

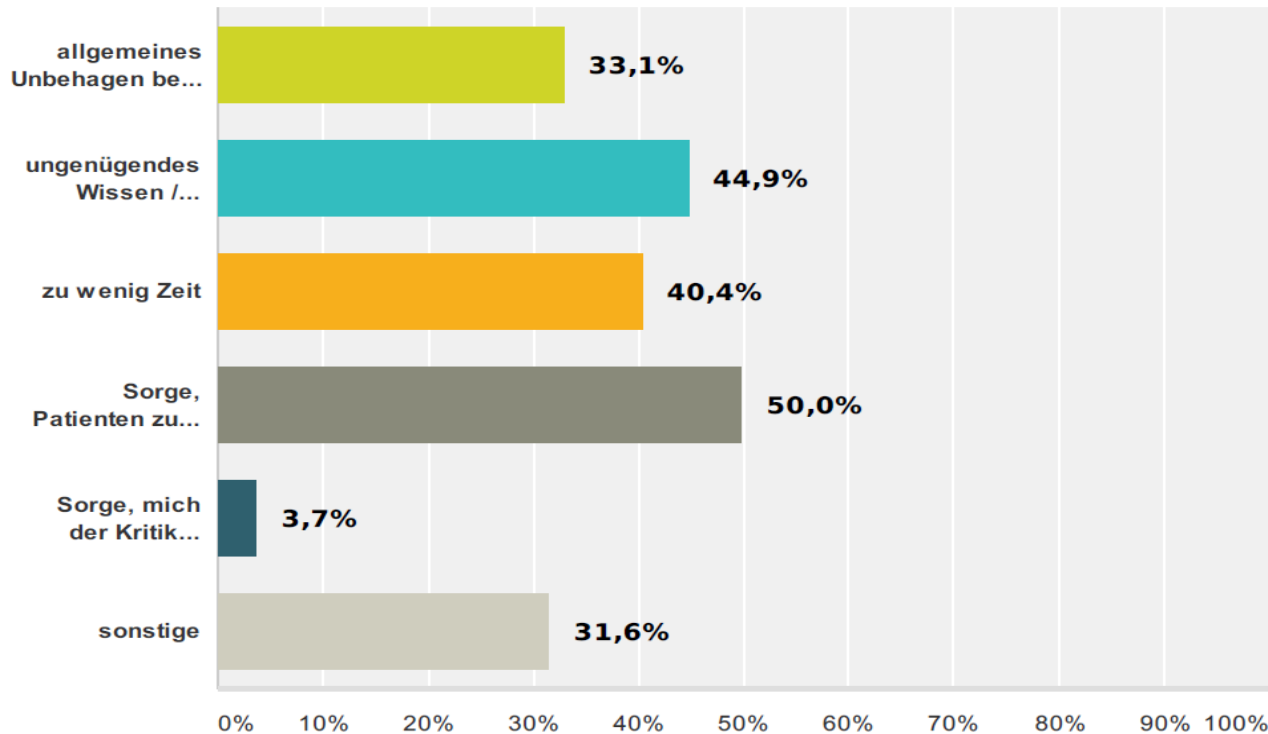


University of Bern, 1/2J, WP 2014

# What might be obstacles ?

## Q6 Welche(r) der nachfolgenden Gründe würde Sie davon abhalten, mit Patienten über Religion/Spiritualität zu sprechen? (Mehrfachantworten möglich)

Beantwortet: 136 Übersprungen: 3



# Thank you !

u<sup>b</sup>

UNIVERSITÄT  
BERN



Psychosomatik  
Psychiatrie  
Psychotherapie



## Questions and discussion .....